



ОБЩЕСТВО И КРИЗИС: ПЕРВЫЙ ИСПУГ – ПОЗАДИ!



Отчет подготовлен на основе данных трех волн мониторинга, январь – март 2015 г.
Метод – личное интервью.
Выборка – репрезентативная, стратифицированная, квотная.
Объем выборки каждой волны: 1600 респондентов.
Ошибка выборки не превышает 3,5%.

ГЛАВНОЕ НА НАЧАЛО АПРЕЛЯ:

- Развитие кризиса резко замедлилось
- В общественном сознании – легкая эйфория

НО

- Сформировалась обширная прослойка «пострадавших», недовольство которых готово выплеснуться на власти регионов

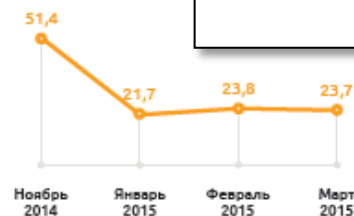
1.1 Объективные индикаторы влияния кризиса

1.1 «Материальное благополучие» по методике WCIOM

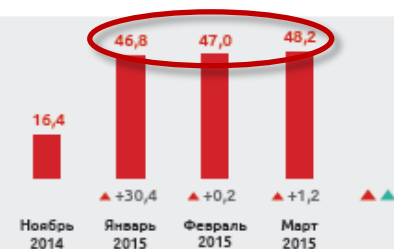
Прцветающие



Борющиеся



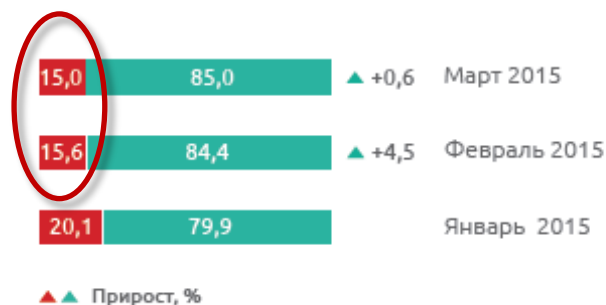
Страдающие



1.3 Динамика адаптивного поведения

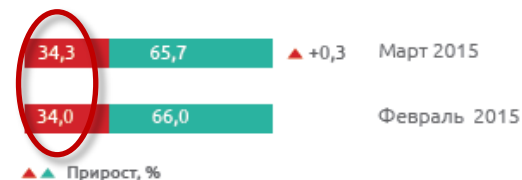
▶ Часть россиян считает, что в стране наступил экономический кризис, и они начали экономить, занимать в долг, накапливать сбережения и т.д. Скажите, пожалуйста, что из перечисленного Вы (члены Вашей семьи) делаете и как давно? (Закрытый вопрос, один ответ)

- Делают что-либо в связи с кризисом, %
- Не делают ничего в связи с кризисом, %



▶ Есть ли что-то такое, от чего Вам пришлось совсем отказаться в связи с кризисом? Какие-то привычки, товары, услуги? (Открытый вопрос, любое количество ответов)

- Ничего не изменилось в связи с кризисом, %
- Приходится отказываться от чего-либо, %



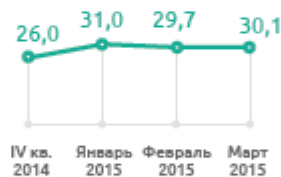
Общественное сознание воспринимает замедление развития кризиса очень оптимистично.

▶ Есть разные точки зрения по поводу экономического кризиса в нашей стране. Как Вы думаете, мы переживаем сейчас самые тяжелые времена, или они позади, или еще впереди?
(Закрытый вопрос, один ответ)

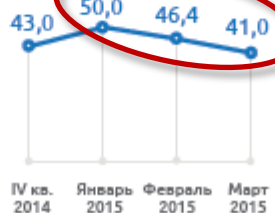
Они уже позади, %



Переживаем их сейчас, %



Они еще впереди, %



1.8 Эмоциональный фон*

Тревога, %



Гнев, %



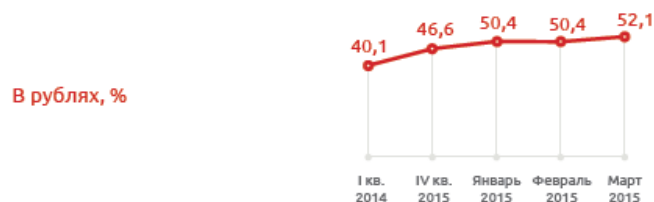
Я хотел бы планировать свою жизнь, но сейчас строить планы практически невозможно, %



4

Общественное сознание уверенно фиксирует снижение темпов инфляции. Домохозяйства не демонстрируют склонности к проинфляционному поведению. Денежное предложение домохозяйства оценивают как узкое. Доверие россиян к национальной валюте полностью восстановилось. Уровень доверия россиян к банкам вырос.

2.9 Скажите, в какой валюте Вы храните свои сбережения?
(Закрытый вопрос, не более трех ответов)



2.8 Как Вы думаете, сколько рублей будет стоить доллар через три месяца/через год?
(Открытый вопрос, один ответ)

Период	Фактическое значение*	Три месяца среднее значение	Год среднее значение
31 января – 1 февраля 2015	68,9	71,33	73,6
28 февраля – 1 марта 2015	61,3	62,9	59,4
28 – 29 марта 2015	57,7	56,1	53,6

* Данные Центробанка за указанный период

■ Сейчас лучше побыстрее потратить зарплату или пенсию на необходимые покупки, а сбережения – побыстрее вложить во что-нибудь ценное, %

■ Сейчас лучше тратить по минимуму, стараясь сохранить максимально возможную сумму на будущее, %

Март 2015	24,1	64,9
Февраль 2015	22,4	62,7
Январь 2015	29,3	55,2

Нет сбережений, %



2.1 Карта страхов

Стали слишком дорогими или исчезли из продажи привычные товары, обесценились сбережения

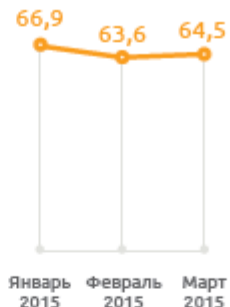


Международная напряженность, конфликты между странами, военные действия



3.1 Легитимность отдельных органов власти РФ

Федеральные власти в целом, %

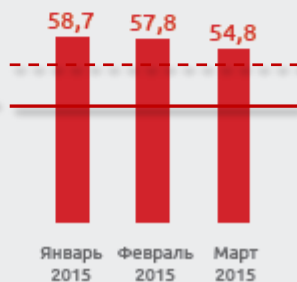


В. В. Путин, %



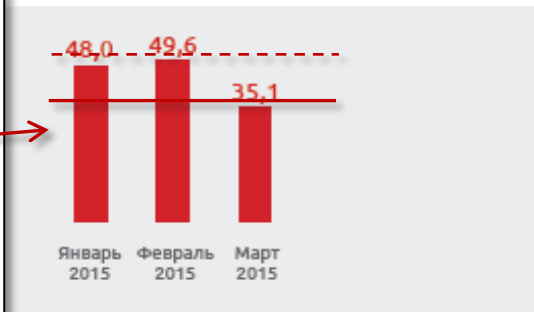
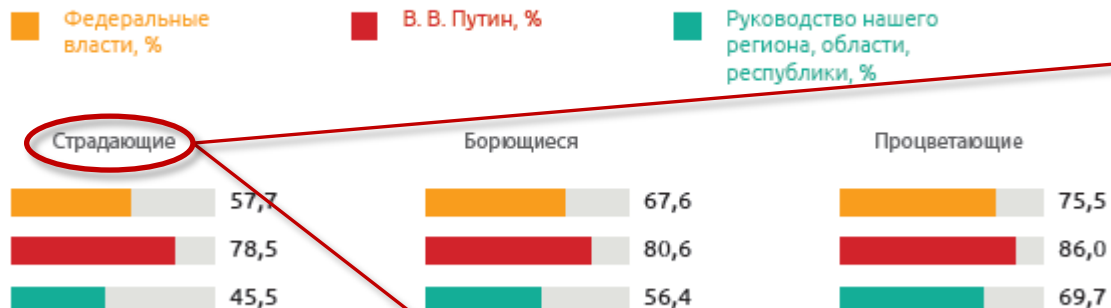
Индекс ниже 50% - делегитимация власти. Ниже 36% - угроза акций протеста.

Руководство нашего региона, области, республики, %



3.2 Легитимность властей региона в группах индекса субъективного благополучия Gallup-Healthways

4.6 Легитимность органов власти, март



4.3 Динамика ведущих страхов «группы риска»

Стали слишком дорогими или исчезли из продажи привычные товары, обесценились сбережения

Международная напряжённость, конфликты между странами, военные действия

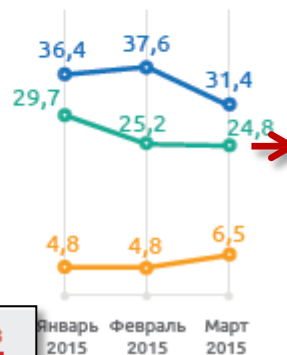


4.1 Структура группы риска в разрезе групп социального самочувствия¹

Довольные ситуацией в своей жизни и в стране, %



Лично неблагополучные, но хорошо оценивающие ситуацию в стране, %



Лично благополучные, но недовольные ситуацией в стране, %

Недовольные ситуацией в своей жизни, и в стране, %



КПРФ
(коммунистическая
партия Российской
Федерации)



**Партия «Справедливая
Россия»**



3.4 Легитимность властей региона в группах протестной активности

▶ Как вы считаете: существуют ли в нашем городе/сельском районе проблемы настолько острые, что их не решить без организации акций протеста?



Объем группы – около 15%.

Объем группы – около 9%-10%.

3.6 Наличие лидера оппозиции, признаваемого авторитетным



Алексей (riOn) | searchenginejournal.ru © 2011

Summary

With Russia entering its second recession in six years, the country's economic and financial hardships are starting to weigh on the Russian people and regional governments. In times of severe economic crisis, such as those in 1905 and 1998, the Russian populace and regional authorities traditionally react against federal authority, fragmenting the country. Those in power in Moscow understand this and are taking measures to ensure that they counter and prevent any social or regional backlash and dissent.



Most of the Russian regional governments are ill equipped to handle this economic crisis; 63 of the 83 regional governments are at risk of defaulting on their debt or going bankrupt in the next few years. Since the 2008-2009 financial crisis, the regional governments' debt has risen by more than 100 percent. Standard and Poor's estimates regional government debt in 2015 will reach \$103 billion. Russia's overall government debt — the federal and regional governments combined — is around \$300 billion, or 14 percent of Russia's gross domestic product. This is small for a country as large as Russia, but the problem is that so much of the debt is concentrated in the regions, which do not have as many debt reduction tools as the federal government does.

