

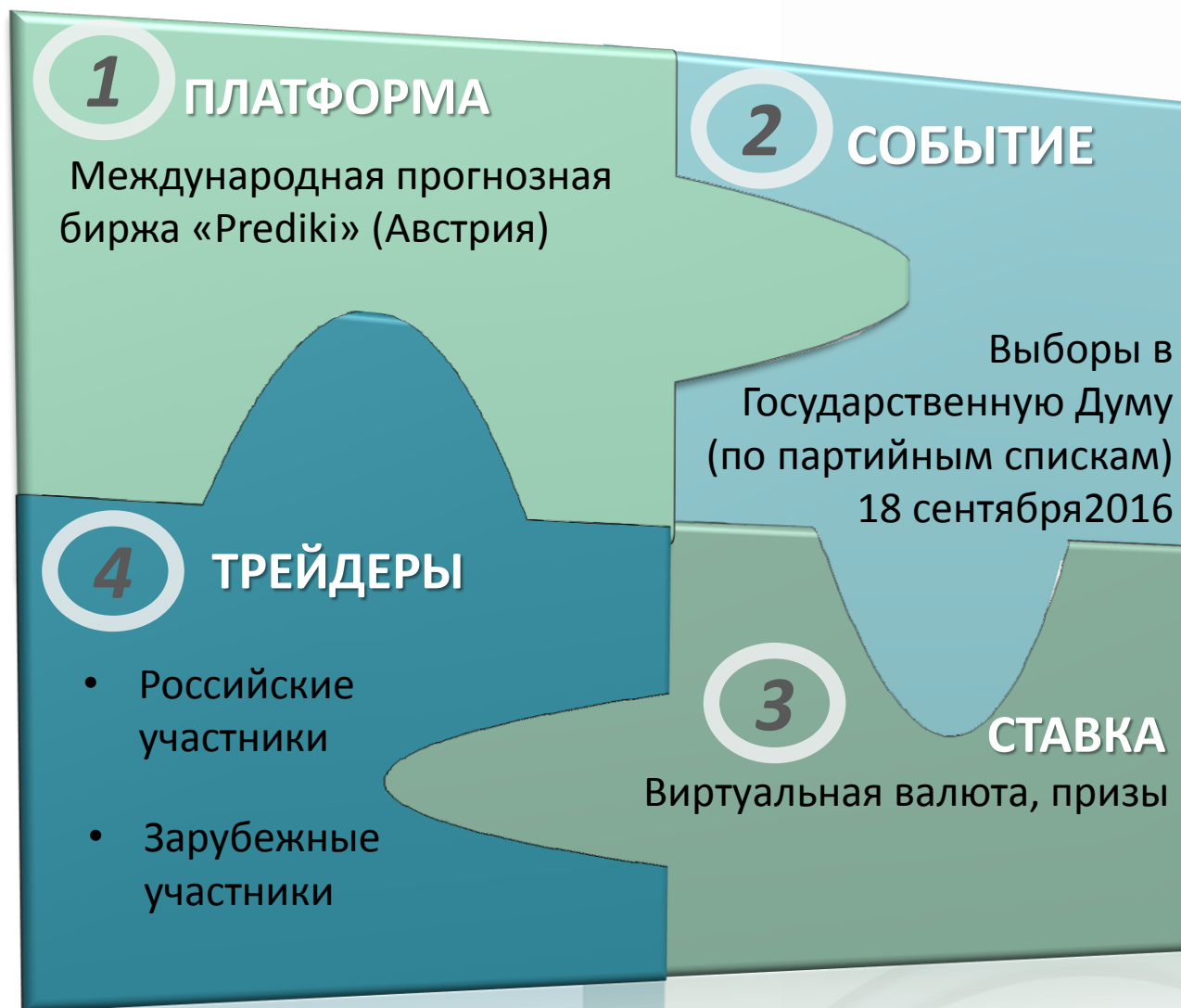


РЫНОК ЭЛЕКТОРАЛЬНЫХ ПРОГНОЗОВ ВЦИОМ

Москва, 2016



1. Составляющие рынка электоральных прогнозов



ТИПЫ РЫНКОВ

1 ПАРТИИ-ЛИДЕРЫ

Акции	+/- Динамика	Прогноз
ЕР	+1,42	50,74%
КПРФ	-3,19	16,00%
СР		

2 МАЛЫЕ ПАРТИИ

Акции	+/- Динамика	Прогноз
Яблоко	-1,25	2,18 %
"Патриоты России"	+1,03	2,00 %
"Партия роста"	+1,05	1,65 %

3 ЯВКА НА ВЫБОРАХ

Акции	+/- Динамика	Прогноз
проголосуют	+1,79	62,00%
не проголосуют	+2,21	42,00%

ЗАЧЕМ ВЫДЕЛЯТЬ РАЗНЫЕ ТИПЫ РЫНКОВ?

- УПРОЩАЕТ *восприятие* прогнозного рынка и сопутствующих графиков
- ПОВЫШАЕТ *точность* электорального прогнозного рынка в целом

ВСЁ НАЧИНАЕТСЯ СО СТАРТОВОГО КАПИТАЛА...

Мой личный кабинет
“Государственная Дума 2016
(партии-лидеры)”

Наличные	12.339,80
Стоимость акций	60.462,83
Итого	72.802,63

Акции

Заказы

Операции

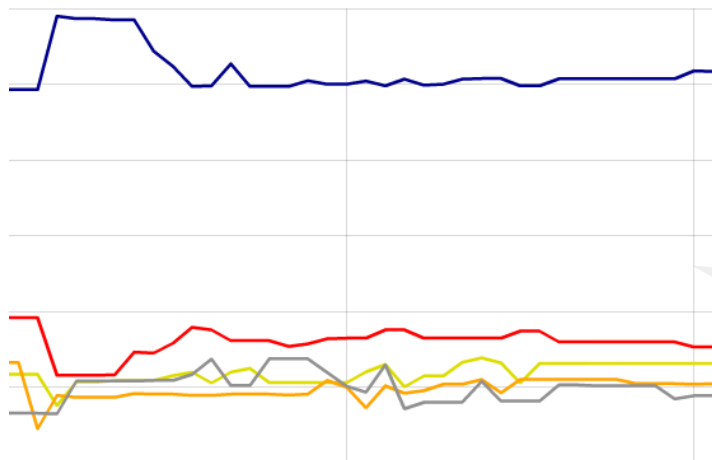
При регистрации каждый участник получает виртуальный стартовый капитал в уникальной валюте рынка (EX)

КАПИТАЛ НА СТАРТЕ:

- 50.000,00 Ex;
- 500 акций каждой партии.

ЦЕЛЬ – увеличить капитал, умело играя на электоральном рынке (*купить дешевле, продать дороже*)

ВРЕМЯ РАБОТЫ



Торговать на рынке можно в течение всего дня – рынок открыт 24 часа в сутки

Котировки акций меняются
каждый день!

Алгоритм действий на электоральном рынке

1

ВЫБИРАЕМ РЫНОК

Текущие рынки Показать все рынки

- ▶ Какое количество голосов (в %) наберет каждая партия на предстоящих выборах в Государственную Думу 2016 года?
- ▶ Какое количество голосов (в %) наберут малые партии на предстоящих выборах в Государственную Думу 2016 года?

2

ОЦЕНИВАЕМ РАСКЛАД...

Акции	+/- Динамика	Прогноз
ЕР	+1,68	51,00%
КПРФ	-4,69	14,50%
СР	-5,79	7,45%
ЛДПР	-0,68	10,99%
Другие	+1,53	8,11%

Мои прогнозы 5,26%

Запросы на покупку

5,26 131 шт.	6,45 100 шт.	6,46 20 шт.	6,95 350 шт.
-----------------	-----------------	----------------	-----------------

Рыночная стоимость 9,10

Лоты в продаже

9,10 130 шт.	9,40 111 шт.	9,50 111 шт.	11,50 500 шт.
-----------------	-----------------	-----------------	------------------

Цена: 5,26 | Количество: 131 | Итого: 689,06

Действует до: 27.04.2016 00:00

(В случае если акции будут разделены): Отменить заказ

— Продать + Купить

ЗАТЕМ ПРИНИМАЕМ СТРАТЕГИЧЕСКОЕ РЕШЕНИЕ!

...И СМОТРИМ ПРЕДЛОЖЕНИЯ РЫНКА

4

3



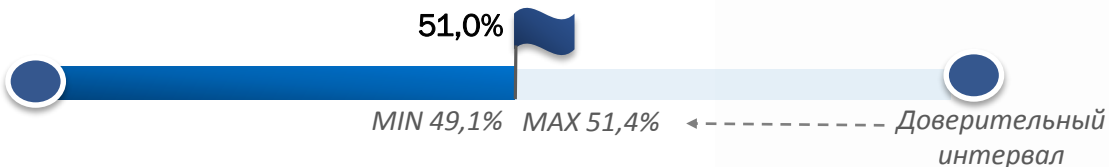

Акции:	Спрос на покупку				Рыночная стоимость	Предложения на продажу			
ЕР	49,61 42 шт.	49,62 100 шт.	50,50 300 шт.	51,00 264 шт.	51,00 36 шт.	52,80 50 шт.	53,50 50 шт.	54,40 33 шт.	55,40 50 шт.
КПРФ	12,80 50 шт.	12,81 20 шт.	13,50 50 шт.	13,90 100 шт.	14,50 50 шт.	15,80 400 шт.	16,00 100 шт.	16,90 20 шт.	17,00 500 шт.
СР	5,05 30 шт.	5,25 442 шт.	6,45 100 шт.	6,95 50 шт.	7,45 50 шт.	9,10 131 шт.	9,20 111 шт.	9,39 20 шт.	9,40 111 шт.




2. Динамика котировок акций и прогноз электорального рынка

Прогноз: партии-лидеры

Какое количество голосов (в %) наберет каждая партия на предстоящих выборах в Государственную Думу 2016 года?



Другие партии \
Недействительные
бюллетени



ЯВКА

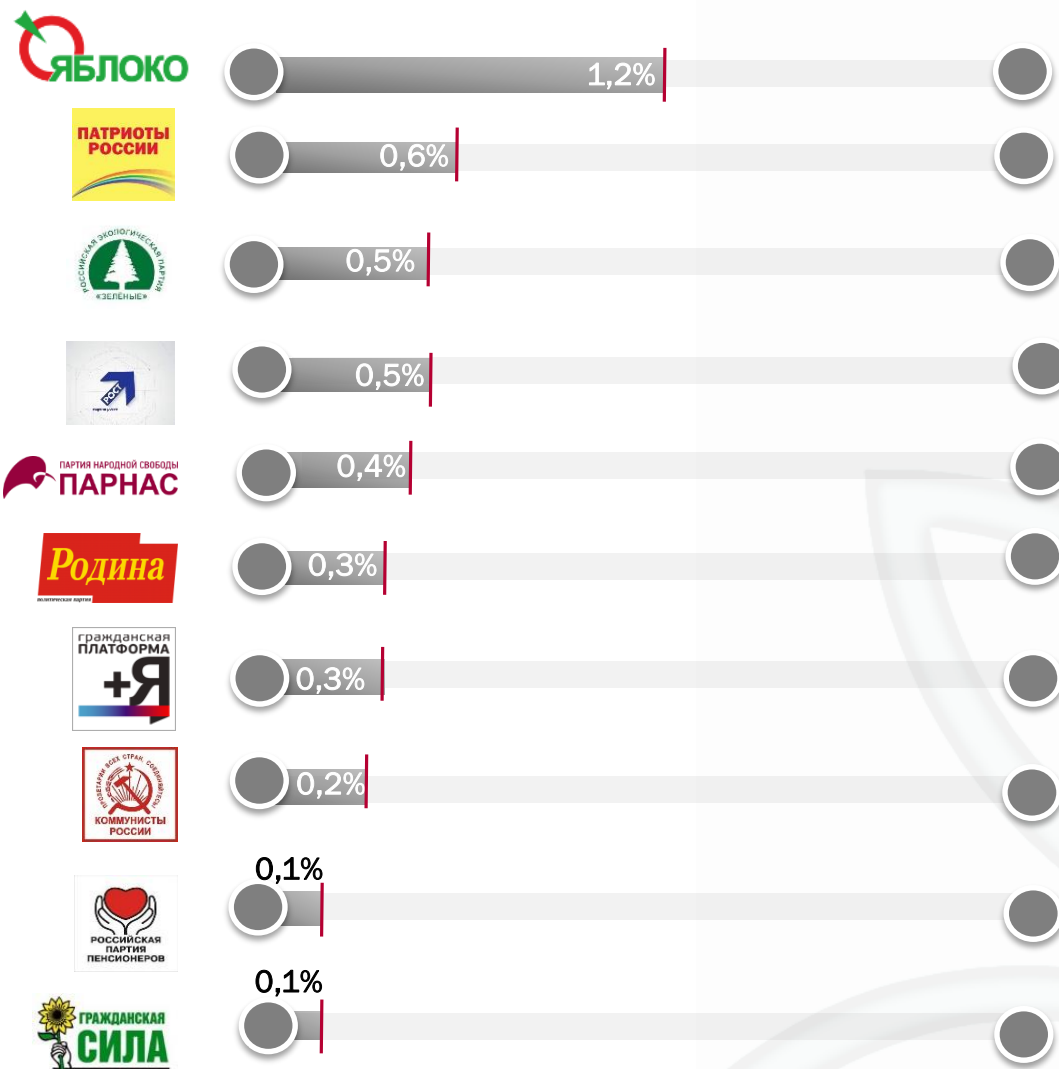
57%

Недействительные
бюллетени

4,7%

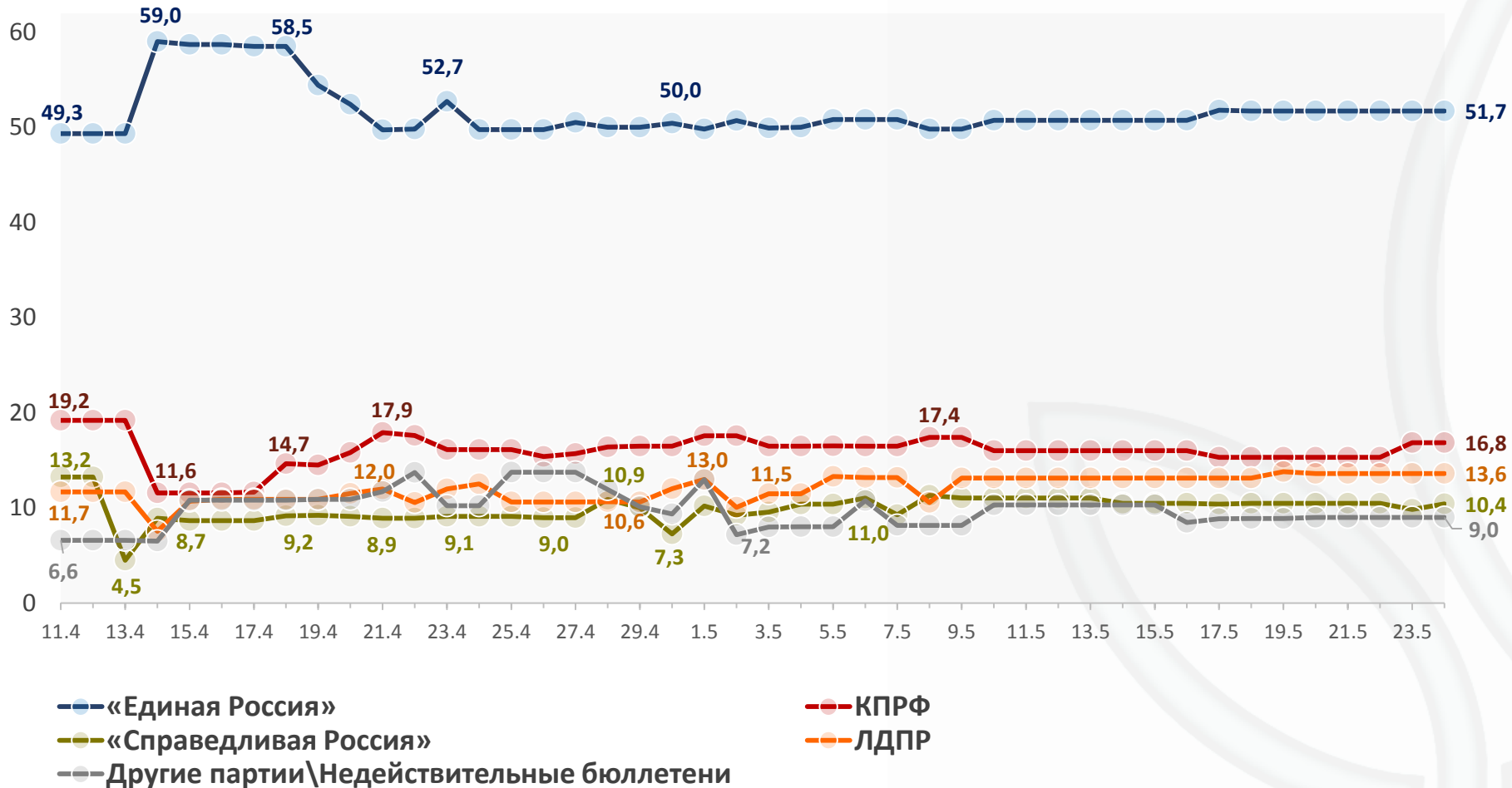
Прогноз: малые партии

Какое количество голосов (в %) наберет каждая партия на предстоящих выборах в Государственную Думу 2016 года?



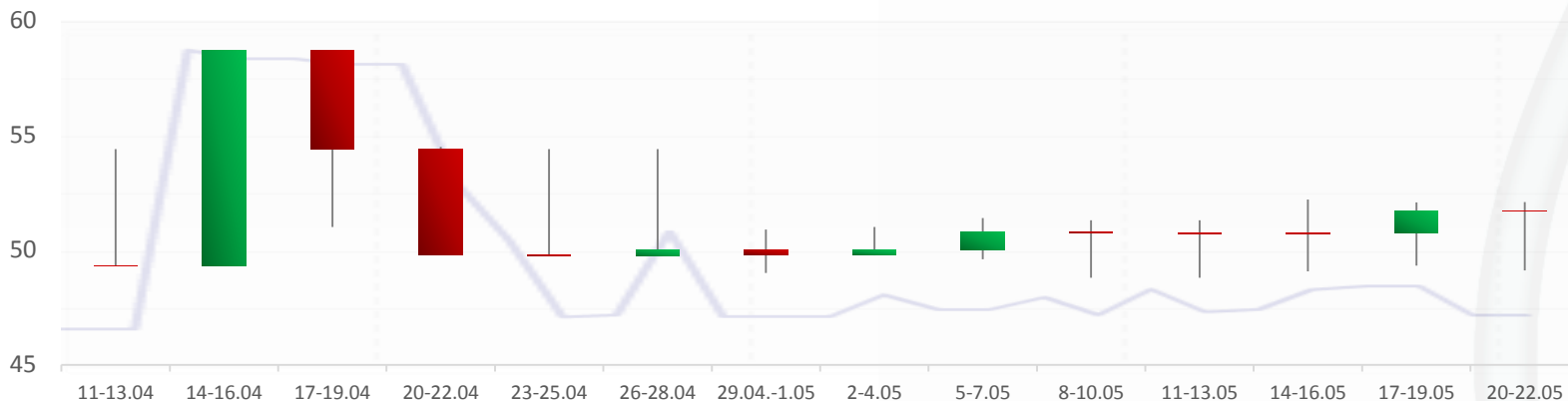

Расклад на рынке электоральных прогнозов

Изменения котировок партий
(в период с 11.04 по 24.05)

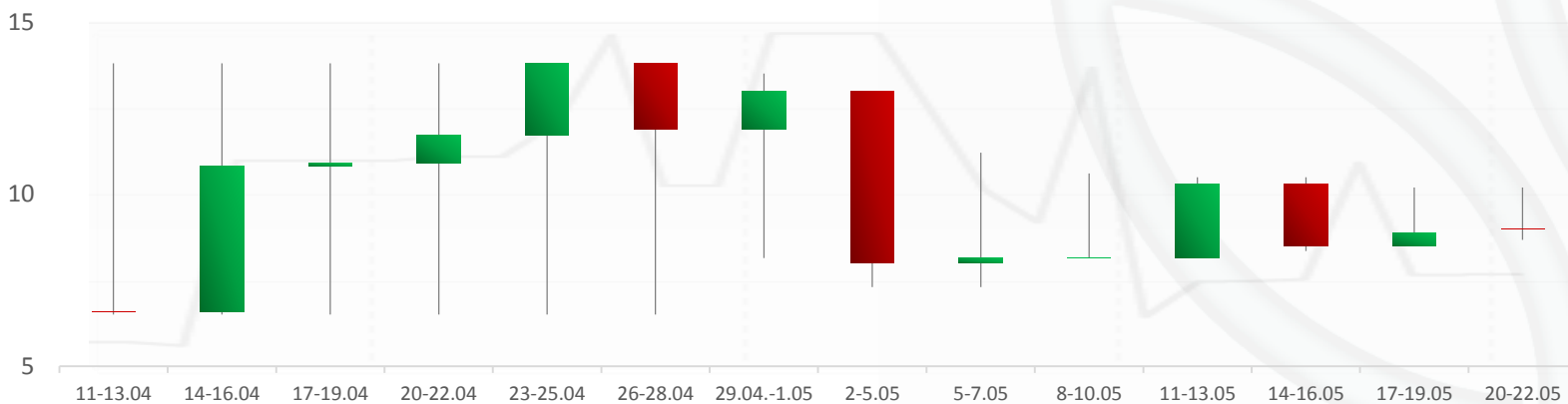


Динамика рынка электоральных прогнозов

Изменения котировок партий в период с 11 апреля по 22 мая
(данные представлены за три дня)



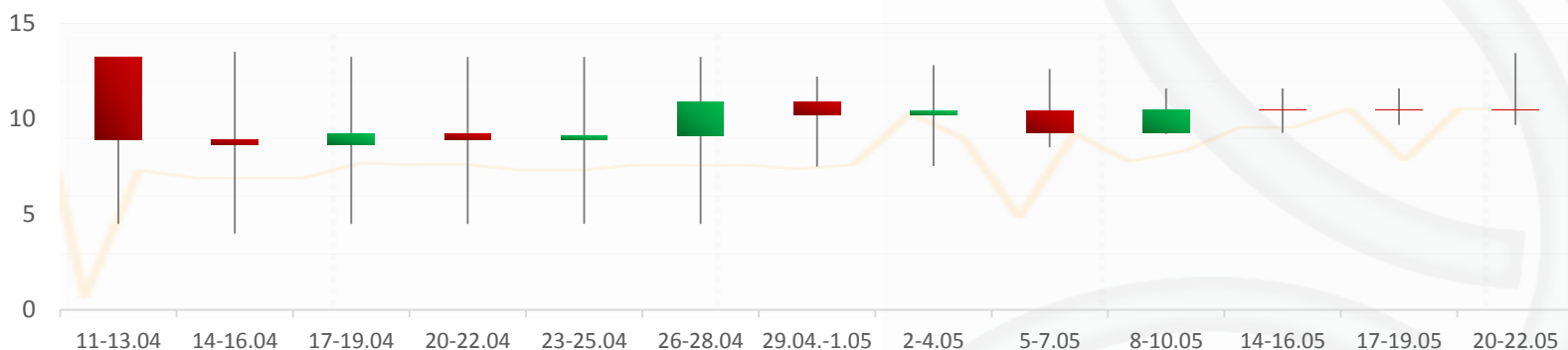
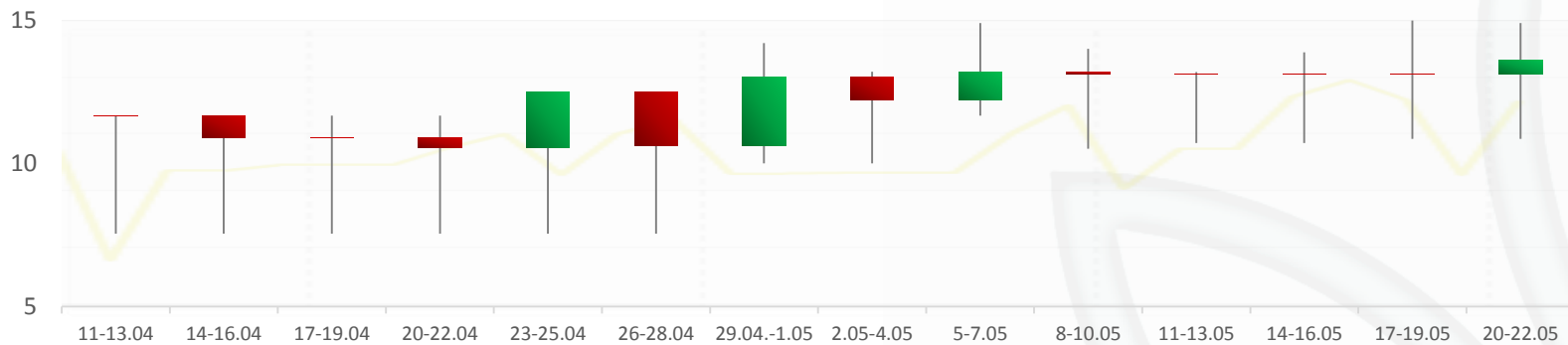
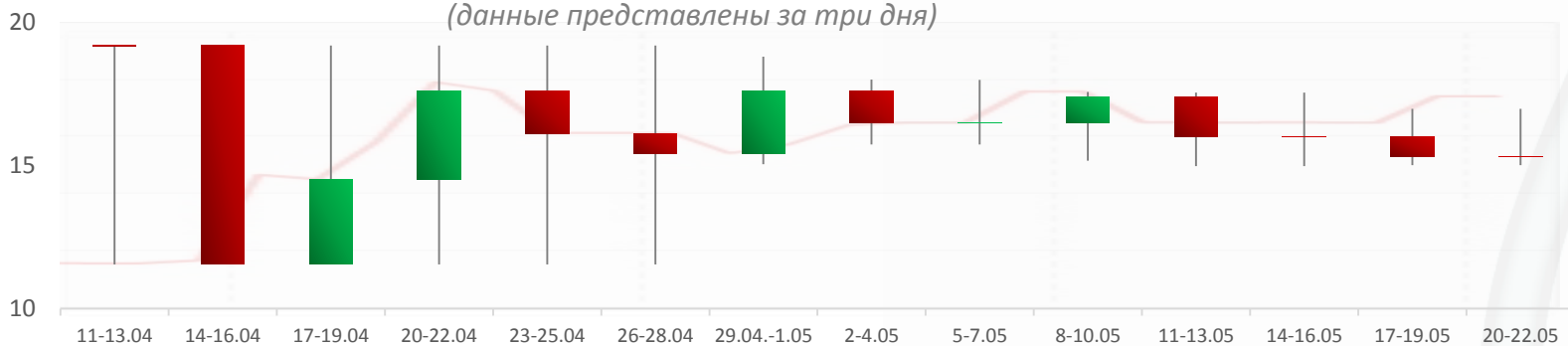
Другие партии\
Недействительные
бюллетени



Динамика рынка электоральных прогнозов

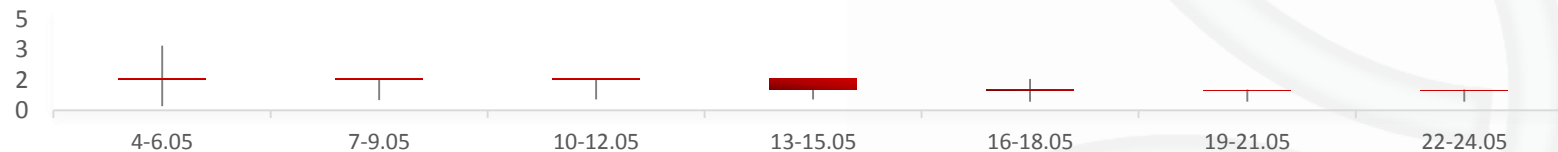

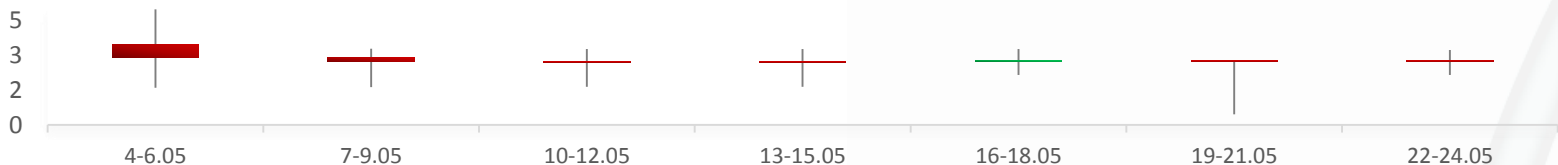
Изменения котировок партий в период с 11 апреля по 22 мая

(данные представлены за три дня)



Динамика рынка электоральных прогнозов

Изменения котировок партий в период с 4 по 22 мая
(данные представлены за три дня)



Динамика рынка электоральных прогнозов

Изменения котировок партий в период с 4 по 22 мая

(данные представлены за три дня)



Прогноз: рынок VS. опросы

За какую из следующих партий Вы бы, скорее всего, проголосовали, если бы в ближайшее воскресенье состоялись выборы в Государственную Думу России?

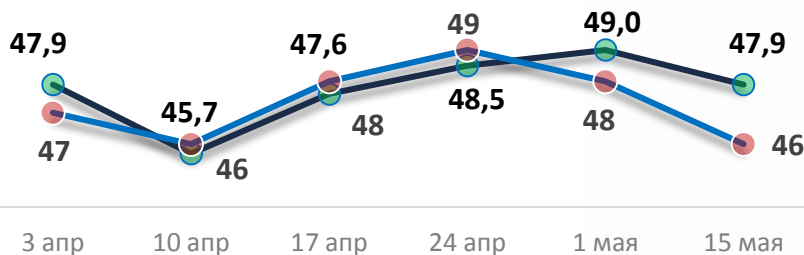
(% от всех опрошенных ВЦИОМ*, ФОМ**)

Динамика рынка электоральных прогнозов
(в период с 01.05 по 15.05)

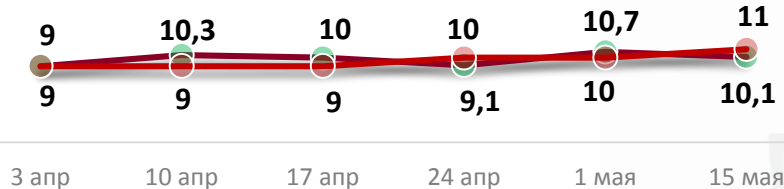
«Единая Россия»



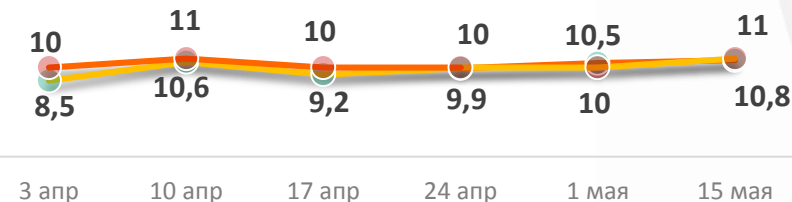
— ВЦИОМ
— ФОМ



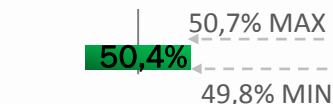
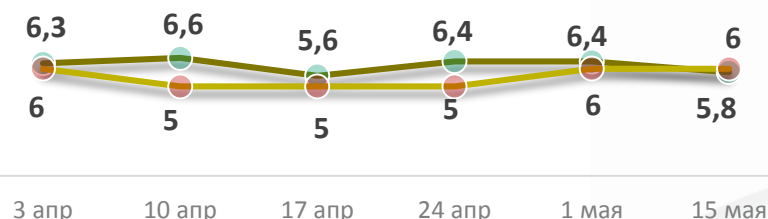
— ВЦИОМ
— ФОМ



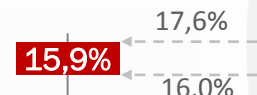
— ВЦИОМ
— ФОМ



— ВЦИОМ
— ФОМ



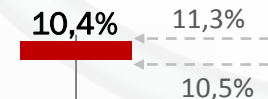
КПРФ



ЛДПР



«Справедливая Россия»



Государственная Дума VII Созыва



1

Результаты выборов в
отдельном регионе РФ

2

Победитель в одномандатном
округе в отдельном регионе РФ

3

Результаты выборов по
одномандатному округу в
отдельном регионе РФ



ЗНАТЬ – ЧТОБЫ ПОБЕЖДАТЬ!

**ВСЕРОССИЙСКИЙ ЦЕНТР ИЗУЧЕНИЯ
ОБЩЕСТВЕННОГО МНЕНИЯ**

**119072, МОСКВА, БОЛОТНАЯ НАБЕРЕЖНАЯ,
ДОМ 7, СТРОЕНИЕ 1**

ТЕЛЕФОН/ФАКС: (495)748-08-07

САЙТ: WWW.VCIOM.RU