

СОЦИАЛЬНАЯ СПРАВЕДЛИВОСТЬ: ТРЕНДЫ ВОСПРИЯТИЯ В УСЛОВИЯХ СВО

Источник данных:

Всероссийские репрезентативные опросы

Генеральная совокупность: граждане РФ
в возрасте 18 лет и старше.

Выборка: 1600 респондентов.

Метод: телефонный опрос.

Дата опроса: 30 апреля.

Предельная погрешность – 2,5% ($p < 0,05$).

Исследование проведено в соответствии
со стандартами ISO 20252:2019, НК-ОИРОМ-2015



ВСЕРОССИЙСКИЙ ЦЕНТР ИЗУЧЕНИЯ ОБЩЕСТВЕННОГО МНЕНИЯ

119034, МОСКВА, УЛИЦА ПРЕЧИСТЕНКА, ДОМ 38.

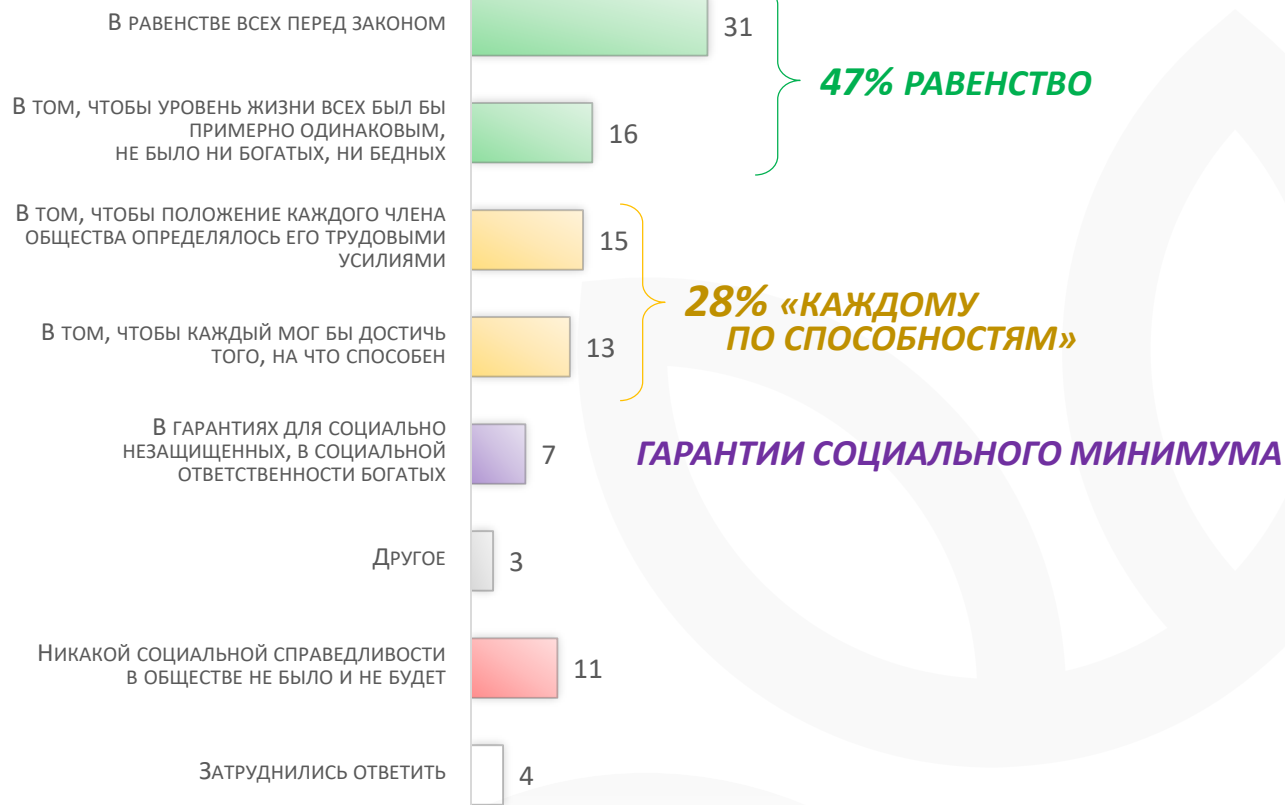

ТЕЛ./ФАКС: 8 (495) 748-08-07



СОЦИАЛЬНАЯ СПРАВЕДЛИВОСТЬ. РЕФЛЕКСИЯ

В ЧЕМ, НА ВАШ ВЗГЛЯД, СОСТОИТ СОЦИАЛЬНАЯ СПРАВЕДЛИВОСТЬ?

(В % ОТ ОПРОШЕННЫХ, ЗАКРЫТЫЙ ВОПРОС, ЛЮБОЕ ЧИСЛО ОТВЕТОВ)

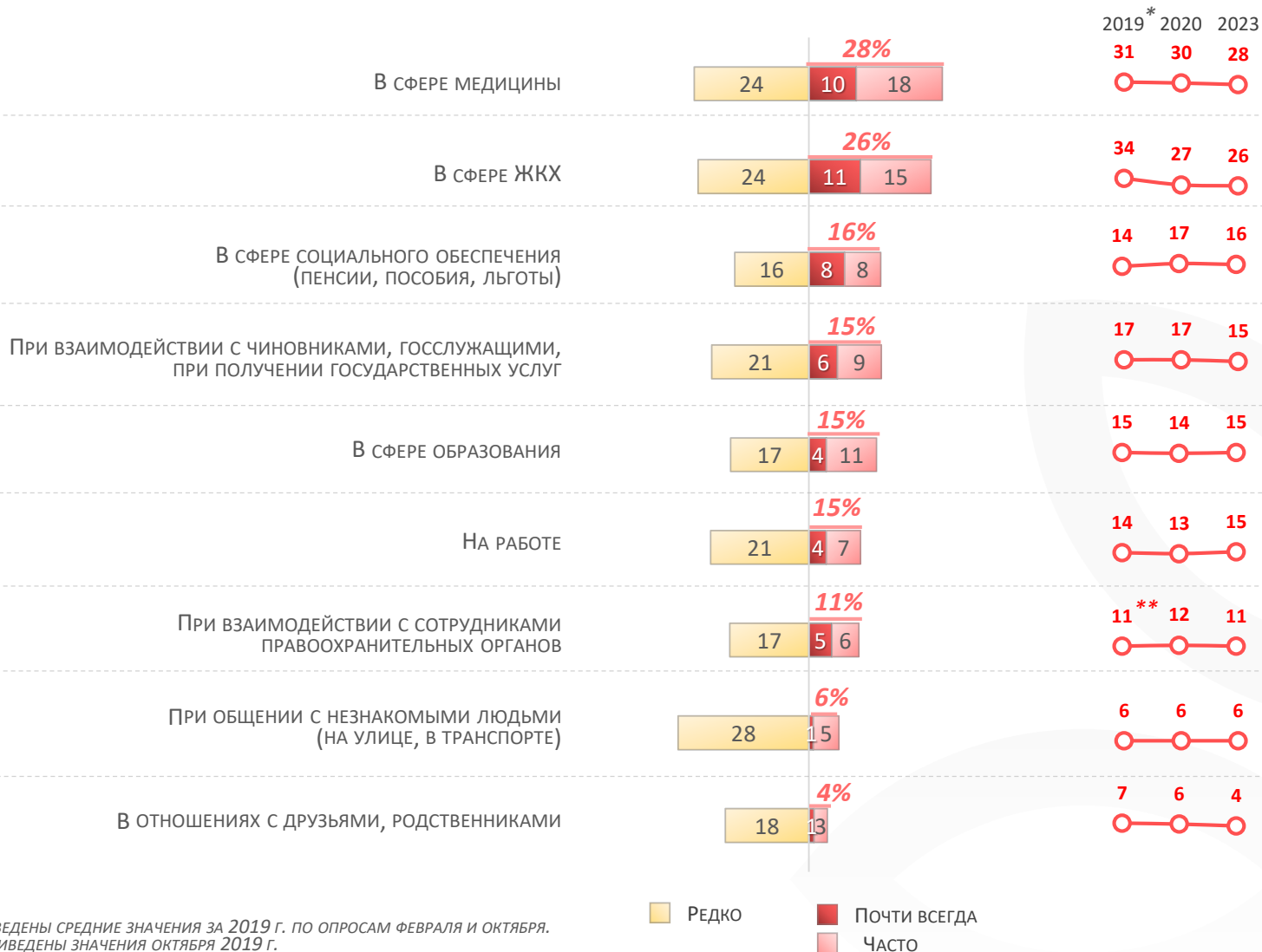




ОБЛАСТИ СОЦИАЛЬНОЙ НЕСПРАВЕДЛИВОСТИ

ВЫ СТОЛКИВАЕТЕСЬ ИЛИ НЕТ СО СЛУЧАЯМИ НЕСПРАВЕДЛИВОСТИ В СЛЕДУЮЩИХ СФЕРАХ? Если сталкиваетесь, то как часто?

(В % ОТ ОПРОШЕННЫХ, ПРИВЕДЕНЫ ОТВЕТЫ ПО КАЖДОЙ СФЕРЕ)



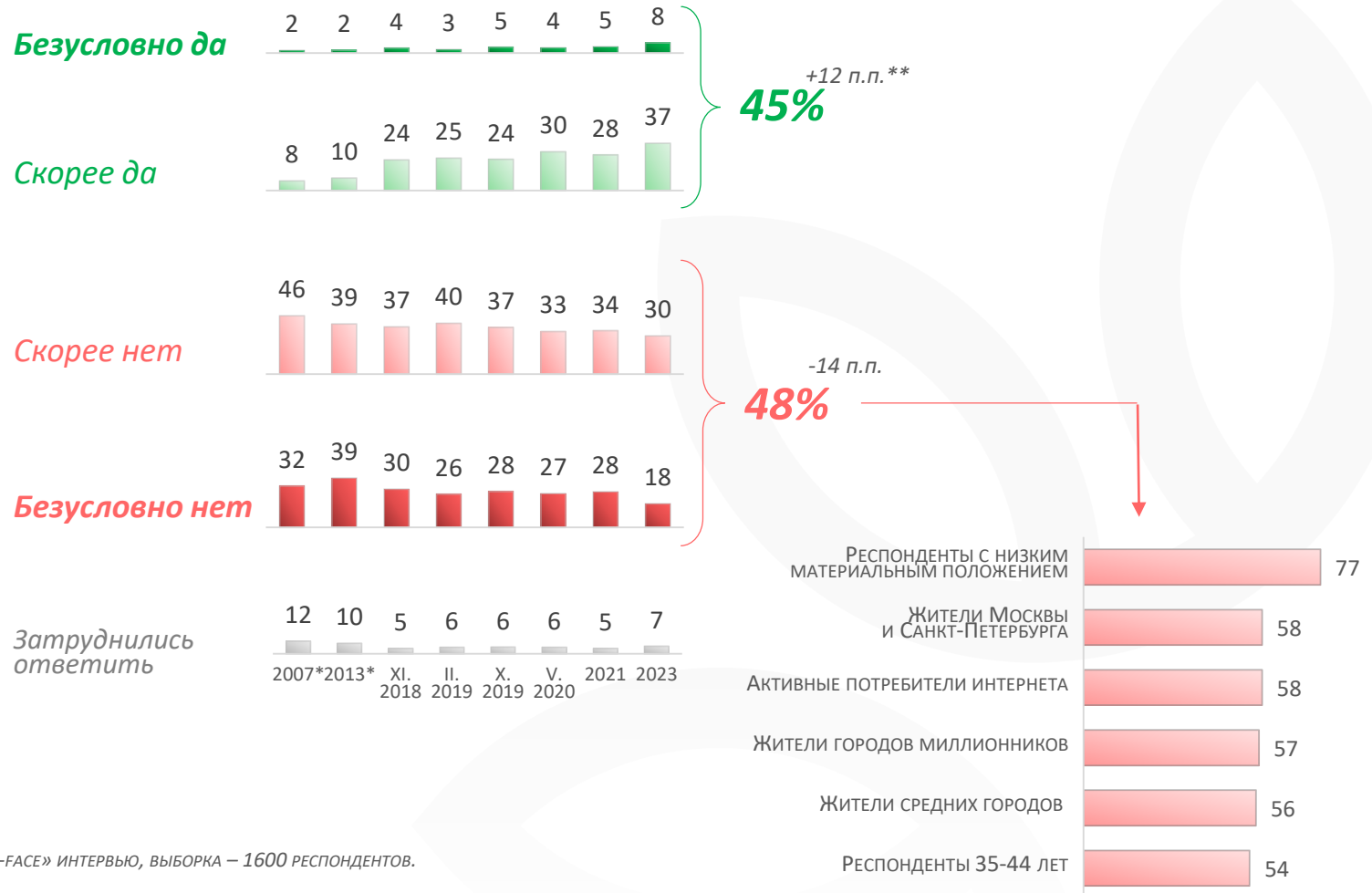
* ПРИВЕДЕНЫ СРЕДНИЕ ЗНАЧЕНИЯ ЗА 2019 Г. ПО ОПРОСАМ ФЕВРАЛЯ И ОКТЯБРЯ.

** ПРИВЕДЕНЫ ЗНАЧЕНИЯ ОКТЯБРЯ 2019 Г.



СОЦИАЛЬНАЯ СПРАВЕДЛИВОСТЬ

КАК ВЫ СЧИТАЕТЕ, СОВРЕМЕННОЕ РОССИЙСКОЕ ОБЩЕСТВО
УСТРОЕНО СПРАВЕДЛИВО ИЛИ НЕТ?
(В % ОТ ОПРОШЕННЫХ)



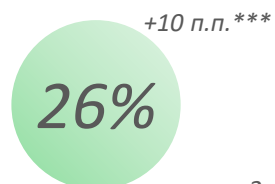
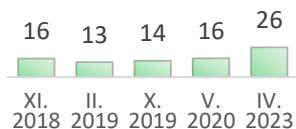
* ДАННЫЕ ОБЩЕРОССИЙСКИХ ОПРОСОВ, МЕТОД – «FACE-TO-FACE» ИНТЕРВЬЮ, ВЫБОРКА – 1600 РЕСПОНДЕНТОВ.

** В СРАВНЕНИИ С ДАННЫМИ ЗА 2021 Г.

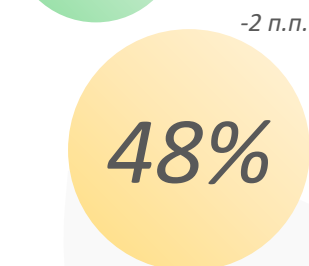
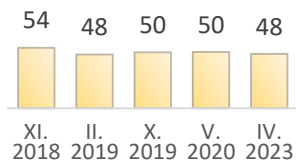
*** В СРАВНЕНИИ С ДАННЫМИ ЗА 2020 Г.

ЗА ПОСЛЕДНИЙ ГОД НАШЕ ОБЩЕСТВО СТАЛО МЕНЕЕ ИЛИ БОЛЕЕ СОЦИАЛЬНО СПРАВЕДЛИВЫМ? Или УРОВЕНЬ СОЦИАЛЬНОЙ СПРАВЕДЛИВОСТИ НЕ ИЗМЕНИЛСЯ?
(В % ОТ ОПРОШЕННЫХ)

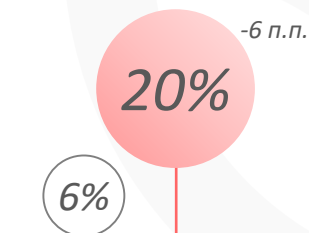
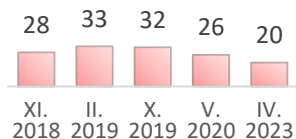
Скорее более социально справедливым



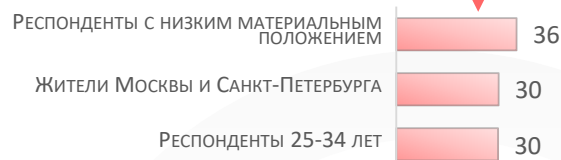
Скорее уровень социальной справедливости не изменился



Скорее менее социально справедливым



Затруднились ответить



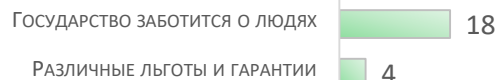


МАРКЕРЫ СОЦИАЛЬНОЙ СПРАВЕДЛИВОСТИ

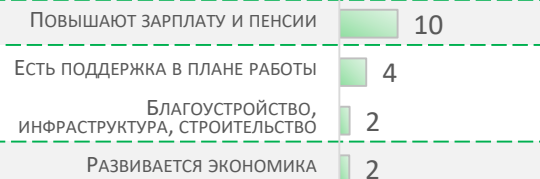
Если Вы считаете, что современное российское общество устроено в целом **справедливо**, то почему?
В чем это проявляется?

(в % от считающих, что общество устроено справедливо (45%),
открытый вопрос, не более 3-х ответов)

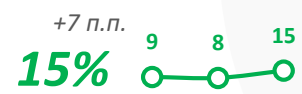
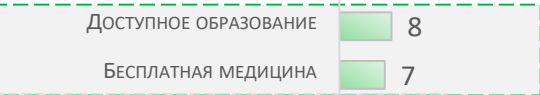
Социальная политика



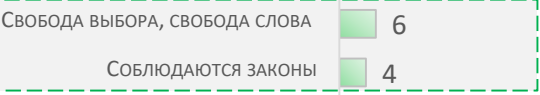
Уровень жизни



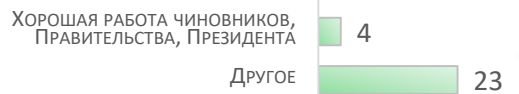
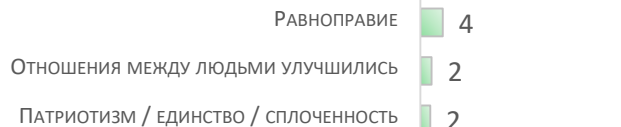
Внутренняя политика



Права и свободы



Благоприятный социальный климат



Затруднились ответить 40

2019 2020 2023

* В сравнении с данными за 2020 г.

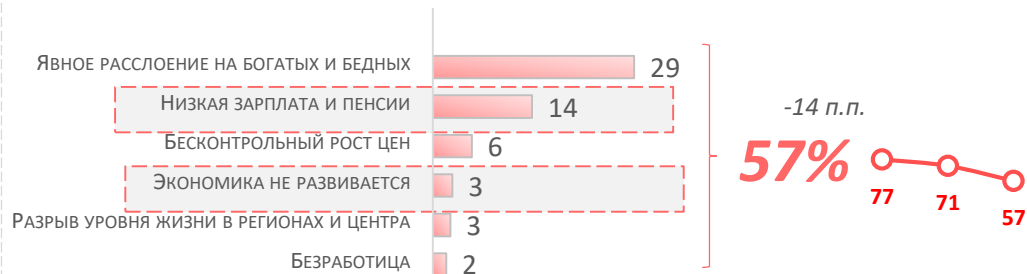


МАРКЕРЫ СОЦИАЛЬНОЙ НЕСПРАВЕДЛИВОСТИ

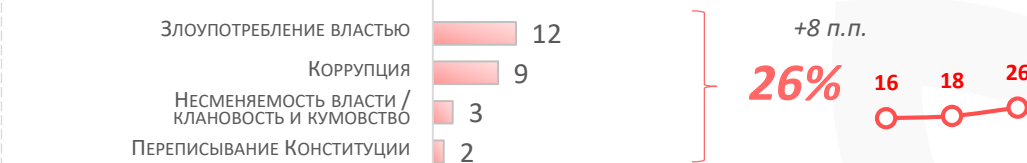
Если Вы считаете, что современное российское общество устроено в целом **НЕСПРАВЕДЛИВО**, то почему?
В чем это проявляется?

(в % от считающих, что общество устроено не справедливо (48%),
открытый вопрос, не более 3-х ответов)

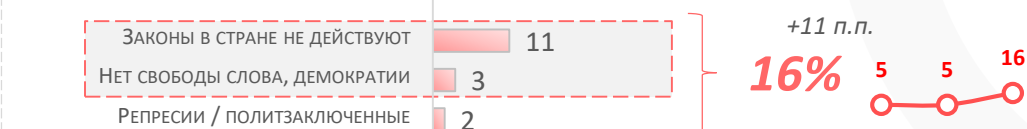
Уровень жизни



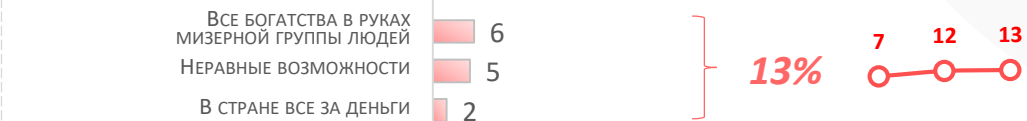
Работа власти




Права и свободы



Неблагоприятный социальный климат



Социальная политика



Внутренняя политика



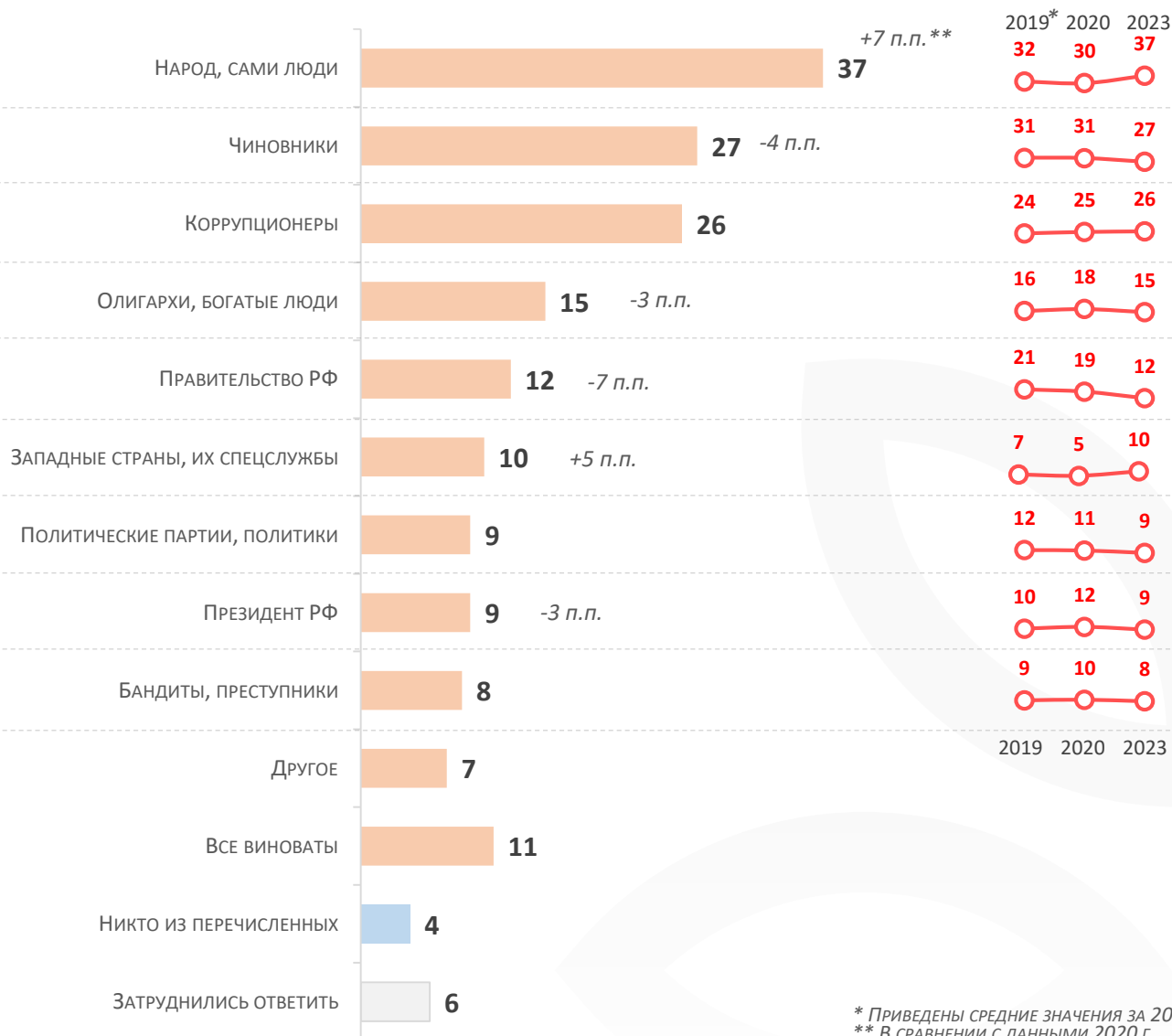
2019 2020 2023



ИСТОЧНИКИ СОЦИАЛЬНОЙ НЕСПРАВЕДЛИВОСТИ

НА ВАШ ВЗГЛЯД, КТО ВИНОВАТ В ТОМ, ЧТО НАШЕ ОБЩЕСТВО НЕ ЯВЛЯЕТСЯ СПРАВЕДЛИВЫМ?

(В % ОТ ОПРОШЕННЫХ, ЗАКРЫТЫЙ ВОПРОС, ЛЮБОЕ ЧИСЛО ОТВЕТОВ)



* ПРИВЕДЕНЫ СРЕДНИЕ ЗНАЧЕНИЯ ЗА 2019 Г. ПО ОПРОСАМ ФЕВРАЛЯ И ОКТЯБРЯ.
 ** В СРАВНЕНИИ С ДАННЫМИ 2020 Г.

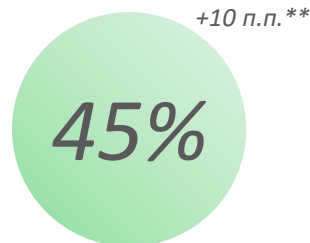
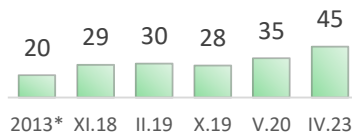


СОЦИАЛЬНАЯ СПРАВЕДЛИВОСТЬ И ГОСУДАРСТВО

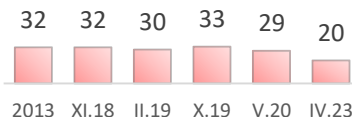
По-Вашему мнению, политика российских властей сегодня способствует или препятствует повышению социальной справедливости в нашем обществе?

(в % от опрошенных)

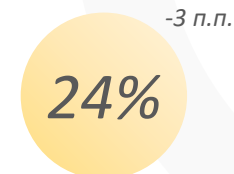
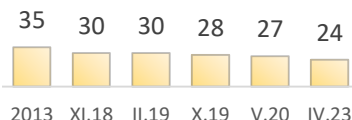
Скорее способствует



Скорее препятствует



Никак не влияет на справедливость общества




Затруднились ответить



* Данные общероссийского опроса, метод «face-to-face» интервью, в каждом опрошено 1600 респондентов.

** Приведена динамика к данным 2020 г.



ВЦИОМ

• Основан в 1987 году •

ВСЕРОССИЙСКИЙ ЦЕНТР ИЗУЧЕНИЯ ОБЩЕСТВЕННОГО МНЕНИЯ
119034, МОСКВА, УЛИЦА ПРЕЧИСТЕНКА, ДОМ 38
ТЕЛЕФОН/ФАКС: (495)748-08-07
САЙТ: WWW.WCIOM.RU